


# IL PAPPAGALLO RACCONTA-TUTTO



NOTIZIE DALLA SCUOLA PRIMARIA "G. MARCONI"  
DI CAMPO SAN MARTINO



Anno scolastico 2010-2011

NUMERO 1 - MARZO 2011





## CIAO BAMBINI E BAMBINE !

### IO SONO IL PAPPAGALLO RACCONTA-TUTTO

Vi ricordate quando ogni bambino della nostra scuola ha scelto il titolo del giornalino? Io sono stato votato a maggioranza: vi accompagnerò per tutto l'anno, raccontandovi le notizie che succedono dentro e fuori dalla nostra scuola!

Nelle pagine di questo meraviglioso giornalino potrete trovare poesie, notizie di tutti i tipi, ricette, lavoretti, giochi e chi più ne ha più ne metta!

Per tutte le mie piume! Mi sono dimenticato di dirvi che non sarà tutto merito mio, ma al lavoro parteciperanno anche i miei aiutanti che sbirceranno di finestra in finestra, ricavando notizie utili.

### BUONA LETTURA

dal vostro super mitico pappagallo racconta - tutto!

## LA REDAZIONE

*Noi, alunni di classe quinta, siamo i redattori di questo primo numero del giornalino. Ci siamo davvero divertiti a fare un po' i giornalisti, anche se ci siamo dovuti impegnare molto; abbiamo lavorato a coppie o in piccoli gruppi e spesso ci siamo dovuti confrontare per scegliere gli articoli che ci sembravano migliori. Alcuni articoli sono firmati, altri non hanno il nome sotto perché sono stati scritti da più bambini. Sotto troverete delle brevi presentazioni di alcuni di noi; gli altri si presenteranno nel prossimo numero, che dovrebbe uscire prima della fine della scuola.*

*Grazie anche a tutti i bambini e alle insegnanti della nostra scuola che ci hanno dato molti articoli, scritti o disegnati da loro, per rendere questo giornalino più interessante e più completo!!*

*Ciao, io sono Mario e ho quasi 11 anni. Sono abbastanza buono; non sopporto i vestiti di lana e le persone che fanno la spia. Quando gioco con i miei amici, cerco di non fare male a nessuno.*

*Ciao io mi chiamo Marco Marzaro e i miei migliori amici si chiamano Andrea, Paolo, Jacopo, Marco B., Eric. Sono un ragazzo abbastanza tranquillo. Mi piace lavorare il legno, da grande vorrei fare il falegname. A volte mi metto nei "casini", perché voglio fare molte cose.*

*Ciao io mi chiamo Nicola Didonè e sono molto simpatico, soprattutto quando sono fuori in giardino. Il mio carattere in classe è invece molto tranquillo. Come sport, pratico il KUNG FU. I miei migliori amici sono Jacopo, Pietro, Paolo, Alessia e Flora.*

*Ciao, io mi chiamo Noemi: sono una bambina un po' timida e un po' coraggiosa; sono anche molto contenta di frequentare la scuola G. Marconi, penso che sia la migliore di tutte le altre.*

*La mia classe è composta da 21 ragazzi e ragazze. Io sono una ragazza gentile e mi piace giocare con tutti i ragazzi della scuola.*

*A me fanno arrabbiare solo quanto mi fanno i dispetti e mi disturbano. Il mio desiderio è quello di avere un cavallo e con lui andare a fare delle passeggiate da mia nonna, anche al tramonto.*

**Le presentazioni dei redattori, continuano nell'ultima pagina**



## Un nuovo anno scolastico è iniziato...

Dopo lunghe vacanze estive, tutti siamo ritornati a scuola, felici di incontrare di nuovo i nostri compagni e i nostri amici, e anche le nostre maestre.

Come sempre, ci sono delle persone nuove: in classe prima c'è la maestra Tiziana e in terza la maestra Marilisa; tra le collaboratrici, c'è la Sig.ra Valentina, che viene di pomeriggio, ma che avevamo già conosciuto l'anno scorso, per qualche giorno.

Ma, forse, la novità più grande per la nostra scuola e soprattutto per la nostra classe è UN NUOVO COMPAGNO: si chiama Jun viene dalla Cina ed ha 12 anni; per ora sa dire solo queste parole, in italiano: «Ciao, buongiorno, destra sinistra». Certe volte dobbiamo chiamare un bambino di classe quarta, che conosce un po' la lingua cinese, per cercare di fargli capire alcune cose. Alcune volte, Jun va fuori con le maestre a imparare ancora meglio l'italiano.

Comunque è un ragazzo molto buono e gentile e questo lo capisci quando gioca fuori con i bambini: gli altri sono agitati, lui è più calmo. In classe si vergogna un po' a parlare con noi e con le maestre, forse perché ha paura di sbagliare: allora ci guarda e sorride sempre.

Siamo tutti contenti che Jun sia venuto nella nostra classe!!

Sotto troverete i disegni che noi abbiamo fatto di Jun e alcuni che ha fatto lui, di noi e della sua scuola in Cina.



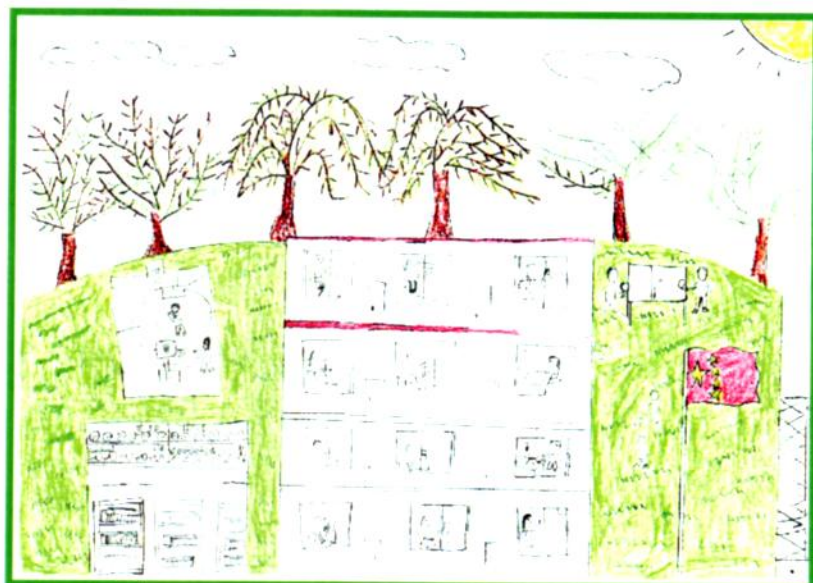
JUN disegnato da PAOLO



GIULIA Z. disegnata da JUN



MARIO disegnato da JUN



LA SCUOLA DI JUN IN CINA



Sai cosa fa un chicco di caffè sotto la doccia?....Si LAVAZZA!!

### *I NOSTRI NUOVI AMICI DI CLASSE PRIMA! LI AIUTEREMO PER TUTTO L'ANNO*

- Pietro & Salwa
- Elisabetta & Aurora
- Jacopo & Gabriele
- Flora & Riccardo
- Nicola & Arianna
- Alessia & Rebecca
- Mario & Elena
- Lorenzo & Greta
- Andrea & Matilda
- Anna M. & Giada C.
- Marco M. & Linda
- Giulia C. & Milena
- Paolo & Tiberiu
- Erica & Giada B. e Giorgia C.
- Noemi & Asia
- Camilla & Simone e Natasha
- Giulia Z. & Matteo B.
- Anna F. & Gaia e Francesca
- Eric & Giovanni
- Marco B. & Tommaso



# La nostra biblioteca

L'inaugurazione della nuova biblioteca della scuola elementare di Campo San Martino "Guglielmo Marconi".

Lunedì 25 ottobre 2010 nella scuola elementare di Campo San Martino è stata inaugurata la nuova biblioteca. Al momento dell'inaugurazione erano presenti sia la dirigente dell'istituto, Elsa Miozzo, che il parroco Don Graziano. Erano presenti anche alcune mamme degli alunni, le maestre e le collaboratrici.

Subito dopo aver tagliato il nastro, le classi sono entrate, una alla volta, a visitare la nuova biblioteca, che ha più di millesettecento libri all'interno. Le maestre hanno anche decorato a mano delle borse di stoffa, con scritte e disegni che riguardano i libri e il piacere di leggere; i rappresentanti dei genitori le hanno messe in vendita e i soldi raccolti serviranno per comprare altri libri.

Tutti i bambini erano impazienti di visitare questa biblioteca, che è proprio **BELLA**, con tanti cartelloni, disegni, pupazzi, angoli ben preparati, che la fanno apparire come un luogo magico, incantato, dove trovare tante storie affascinanti.

Si possono noleggiare anche cassette e DVD.

All'interno le insegnanti organizzeranno anche dei magnifici laboratori di animazione alla lettura.

*Quest'anno la biblioteca della scuola "G. Marconi" è veramente fantastica!!!!!!!!!!!!!!*

Giulia C.



## CONSIGLI PER PIACEVOLI LETTURE

Geronimo Stilton

Valentina

Rico la Peste

Topolino

Scooby Doo

Matilde

Milla e Sugar

Il giornalino di Gian Burrasca



*Provali a leggere sono molto belli!!!!!!!!!!*

Flora

Cosa si può fare se ci si  
perde nel bosco?  
Si chiedono  
informazioni  
all'albero...  
**MAESTRO!!**





# Una notte in biblioteca!



Finalmente è arrivato il giorno 10 dicembre perché non vedevo l'ora di passare una notte in biblioteca con i miei compagni e le mie maestre. (Chiara)

Appena arrivata al cancello la maestra Ottavia mi ha fatto un quiz per farmi entrare: mi ha fatto dividere in sillabe Befana e io ho fatto giusto, poi mi ha fatto anche una operazione,  $4 \times 5$ , e io ho fatto giusto anche l'operazione. Dopo sono entrata e la maestra Daria mi ha fatto una foto. (Sara)

Dopo un po' sono arrivati tutti e siamo andati in mensa a mangiare una pizza alta 5 cm! Io ne ho mangiato due fette e mezzo, quella mezza era con il prosciutto e funghi e anche l'altra e l'ultima gusto margherita. (Federico)

Finita la pizza siamo andati in biblioteca e la preside ci ha raccontato la storia di "Cappuccetto Rosso" e poi, a turno hanno letto i miei compagni altre storie. (Erika)

Io ho letto a tutti due o tre pagine del mio libro "Trilli il grande salvataggio" e poi hanno letto gli altri compagni. (Gaia)



Alle ore 20.00 siamo andati giù a salutare i genitori che sono andati a casa, poi siamo tornati su a prepararci per la notte: abbiamo preparato il sacco a pelo, ci siamo messi il pigiama e siamo andati a lavarci i denti, e poi tutti a letto. Dopo tutto questo abbiamo scelto dei libri e le



maestre hanno cominciato a leggerli. Hanno anche acceso una palla portata da Chiara: nel soffitto si vedevano le stelle che giravano intorno a noi. Finché la maestra stava raccontando la storia, Giulia si è addormentata mentre gli altri sono stati svegli fino a mezzanotte. (Christian)

Noi ci siamo molto divertiti, solo che io ad un certo punto ho preso sonno e ho dormito come un tasso. C'è una cosa che ricordo molto bene: la maestra Ottavia ci ha accarezzato la testa mentre prendevamo sonno.. è stato molto bello. (Riccardo)

Io ero vicino a Erika e Diletta e non riuscivamo a dormire. Allora la maestra Ottavia è venuta a farci addormentare. Ad un certo punto, però, per colpa della maestra Daria ci siamo svegliati tutti, perché ha fatto un urlo. Poi è dovuta venire di nuovo la maestra Ottavia a farci addormentare. Ha raccontato una storia a noi tre. Alla fine abbiamo preso sonno. (Sara)

Alle tre di notte, quando tutti dormivano, le maestre DARIA e OTTAVIA ci sono venute a svegliare e hanno fatto a tutti delle domande. Poi io ho ripreso sonno. Alla mattina io stavo ancora dormendo e la maestra raccontava ai bambini delle storie e io dormivo. (Gaia)



La mattina Michael si è svegliato prima di tutti e ci ha svegliato, ci siamo alzati e siamo andati tutti in mensa a fare colazione. (Diletta)

Io ho bevuto il tè caldo con tanto zucchero. Gaia si è seduta con i maschi e anche la maestra Daria e eravamo tutti in pigiama. È stata una bellissima notte! (Christian)

È stato molto divertente!!  
Spero che questa esperienza si  
ripeaterà! Ah, mi sono dimenticato  
una cosa: le maestre hanno avuto  
una bellissima idea!  
(Lorenzo)

Di questa notte mi è piaciuto  
quando la maestra Ottavia mi  
faceva le coccole: sembrava che  
era la mia mamma! E la stanza  
era stellata: che bello, sembrava  
che eravamo in cielo!  
(Emy)

La cosa che mi è piaciuta è  
stato aver vissuto insieme a  
tutti i miei compagni questa  
bellissima esperienza!  
(Michael)

A me è piaciuta tanto la storia  
dell'elefante che faceva le  
pernacchie. E mi ricordo che ad un  
certo punto Francesco ha detto che  
ama quasi tutte le bambine.  
(Celine)

La maestra ci ha letto  
la storia dell'elefante  
PRTTTTTT: mi è  
piaciuta un mondo  
(Giulia)

La storia che mi è piaciuta  
di più era quella dell'elefantino che  
faceva le puzette. Quando le  
faceva, nel libro c'era scritto  
PRRRRRRRRTTTTTT. E quando faceva  
PRRRRTTTTTT mi mettevo a  
ridere (Ivan)

In questa notte, sono stata colpita dal  
sogno della maestra Daria: io mi stavo  
addormentando, ero beata e pacifica, quando ad  
un certo punto ho sentito uno strano rumore  
.."AHHHHH" Era stata proprio la maestra Daria  
che aveva fatto un incubo!  
Ho preso una paura bestiale!  
(Matilde)

La parte più bella è stata quando la  
maestra Ottavia, alle tre di mattina,  
mi ha svegliato mi ha chiesto dove  
erano le chiavi del carro armato. E io  
mi sono detto: "Ma cosa sta  
dicendo questa qua!?"  
(Francesco)

Vorrei rifare questa  
notte per mangiare i  
pasticcini alle 2 di notte  
come le maestre!!  
(Romano)





## MAGIA DEI CHICCHI DI MAIS

CLASSE  
SECONDA

Il giorno 26 ottobre, quando eravamo al Parco Etnografico di Rubano, c'è stato un momento in cui tutti siamo diventati semi di mais e, trasportati da una dolce musica, siamo andati sottoterra, siamo germogliati e cresciuti fino a diventare alte e flessibili piante...

Poi ognuno di noi, ritornato bambino, ha ricevuto in mano dei veri chicchi di mais e unendosi con i compagni ha pensato ad una storia.

Ecco le nostre storie **magicamente** nate dai chicchi di mais!!!!




### LA POLENTA

C'era una volta un re che abitava con la regina sua moglie, in un palazzo, circondato da tanti campi le piante dove crescevano di granturco.

Nel mese di ottobre il re chiamò i servi e comandò loro di andare a raccogliere le pannocchie mature. Essi andarono nei campi, tolsero le pannocchie e le portarono al palazzo.

Il re e la regina furono molto contenti e pensarono di mandare i servi al mulino a macinare i chicchi di granturco, così ebbero un sacco di farina. Poi il re e la regina chiamarono il cuoco e gli dissero di preparare una grande polenta per loro e per gli amici che avevano invitato. Tutti si sedettero intorno ad un grande tavolo anche i servi e il cuoco, e mangiarono allegramente, perché la polenta era squisita!!!

Storia inventata da Sebastiano, Andrea, Filippo, Greta, Laura, Angela, Nicolò



### IL CHICCO E LO SPAVENTAPASSERI

C'era una volta un contadino che trasportava un cestino pieno di chicchi di mais, per sbaglio ne fece cadere alcuni per terra.

Un po' di giorni dopo il contadino osservò che da un chicco era spuntata una piantina; un uccellino, però, la stava per beccare.

Allora lo spaventò e lo mandò via, ma per sicurezza pensò di costruire anche uno spaventapasseri. Lo fissò per terra, vicino alla piantina, così questa poté crescere e dopo quattro, cinque mesi maturarono due pannocchie.

Il contadino le raccolse, le portò a macinare e con la farina fece una buona polenta, comperò anche le salsicce, così lui e la sua famiglia mangiarono a volontà.

Storia inventata da Matteo, Francesca, Elisa, Mattia, Brando, Leonardo, Irene

# LA CASTAGNATA DI SAN MARTINO



Venerdì 12 novembre, nella nostra scuola, abbiamo festeggiato San Martino, con dei giochi e mangiando le **caldarroste**. Tutti i bambini erano divisi in dieci squadre, con questi nomi: "Melagrane", "Giuggiole", "Mandarini", "Ghiande", "Cachi", "Noci", "Nocciole", "Castagne", "Pannocchie", "Funghi".

Parecchi genitori hanno collaborato organizzando i giochi: "Ruba-castagna", "Oh che bel cestello", "Noce e cucchiaio", "Palla lanciata", "Castagna nascosta"; erano tutti divertenti, quello che è piaciuto di più a noi di seconda è stato "Palla lanciata".

Dopo un'ora è arrivato il fruttivendolo di Campo San Martino che ha cotto le castagne, le abbiamo assaggiate ed erano buone, ma a qualcuno non piacevano. Alla fine abbiamo giocato liberamente. È stato un bel pomeriggio!



Palla lanciata



Oh che bel cestello



Ruba - castagna

## ACROSTICI D'AUTUNNO

**F**redda  
**c**olorata  
**G**elata  
**L**iscia  
**d**ipinta  
**A**rancione



**F**resco  
**b**uono  
**N**ascosto tra le  
**f**oglie  
**s**orride



**B**ello  
**O**rnato  
**S**elvaggio  
**C**olorato  
**O**mbroso



CLASSE QUINTA



# LA GITA A SARMEDE

## LO SPETTACOLO IN INGLESE

Il 22 novembre 2010, noi ragazzi di classe quinta, insieme ai nostri compagni di quarta, siamo andati a Sarmede, paese in provincia di Treviso, e abbiamo visto uno spettacolo, in lingua inglese, intitolato "The Ghost of Canterville". Questo spettacolo è stato molto divertente, perché racconta di un fantasma che vuole far paura ad una famiglia venuta ad abitare nel suo castello: i Signori Otis. Il fantasma vorrebbe spaventarli ma non ci riesce. La famiglia è composta da: Mr Otis, Mrs Otis, la figlia Virginia, Washinton e da due gemelli un po' fastidiosi, che cercano sempre di mettere in difficoltà il povero fantasma. Invece Virginia è molto buona con lui e ogni volta che i suoi due fratelli gli danno fastidio, lei interviene.

La storia è piena di situazioni strane, ma buffe e noi abbiamo riso a crepapelle, quando abbiamo visto lo spettacolo, anche perché la storia la conoscevamo già, in quanto l'avevamo già letta in classe.

Ma non vogliamo raccontarvi tutto: chi vuole divertirsi, come noi, può prendere il libro, in italiano, e leggerlo. *Vi piegherete in due dalle risate!!!*



Jacopo e Giulia Z.

## IL LABORATORIO CREATIVO

Durante la gita a Sarmede, abbiamo fatto un laboratorio, di tipo artistico - creativo. La persona con cui abbiamo fatto questa attività si chiama Carlo, ed è l'esperto dell'Ass. "Maga Camaja". All'inizio ci ha dato un pezzo di legno e una confezione di matite a cera. Ci ha detto di fare un disegno, sul legno, raffigurante un elemento della natura (piante, animali, ambienti...), usando, come matita, un colore a cera qualsiasi, ma non il nero o il grigio. Fatto il disegno, bisognava colorare, in modo uniforme, né troppo chiaro, né troppo scuro. Poi si faceva lo sfondo con un colore completamente diverso da quello usato per le figure, in modo da creare un contrasto. Finito di colorare, si passava sopra, a tutto il lavoro, con un pennello bagnato, così tutti i colori diventavano uniformi, come se avessimo usato i pennarelli. Poi Carlo ha dato ad ognuno di noi dei tappi di bottiglia, in metallo, un martello, un chiodo e anche del filo di rame. Bisognava usare il chiodo e il martello per fare un buco al centro dei tappi, far passare il filo di rame e fissare tutto alla tavoletta di legno che avevamo un disegnato (su quella aveva fatto due fori Carlo), avvolgendo il filo.

Alla fine il nostro lavoro si poteva guardare, ma anche ascoltare, facendo muovere i tappi, che producevano un suono. *Marco B.*





Questa è la filastrocca sulle vocali inventata dai bambini di **classe prima**. Colora i disegni in modo corretto.

## LE VOCALI

VOCALI ROSSO 

CILIEGIA 

VOCALI ARANCIO 


MANDARINO 

VOCALI VERDE CHIARO 

DI BRUCO 

VOCALI BLU 

DI MARE 

VOCALI VERDE ACQUA 

DI PIOGGIA 

VOCALI COLORATE 

È UN ARCOBALENO  CHE PARLA 

AVETE VOGLIA DI BISCOTTI  
AL CIOCCOLATO? E allora  
provate la ricetta qua sotto!!



### Biscotti al cioccolato.

Togliete dal frigo, almeno un'ora prima, un uovo e 100 g di burro.

Mettete in una terrina l'uovo, 80 g di zucchero e mescolateli bene, finchè diventano una crema. Aggiungete 200 g di zucchero, una bustina di lievito per dolci, un pizzico di sale e il burro tagliato a pezzettini. Amalgamate tutto bene e poi aggiungete delle gocce di cioccolato. Preparate delle formine tonde, un po'schiacciate e mettetele sul vassoio del forno, sopra la carta forno; fatele cuocere a 180 gradi, per circa 15 - 20 minuti. Per regolarsi sulla cottura: i biscotti devono essere leggermente dorati.

Questi biscotti sono buonissimi per la merenda, ma anche per la colazione, da inzuppare nel latte o nel the. BUONA SCORPACCIATA!!





**EFFEBI** s.n.c.  
Contract Group

Via Mazzini, 3 - CAMPO SAN MARTINO (PD)

☎ 049.5598879

E-mail: info@effebicontractgroup.it

www.effebicontractgroup.it

Ariturismo LA PENISOLA

Via Kennedy, 19 Campo San Martino (PD)

Tel. 049.5591333

E-Mail: info@agriturismolapenisola.it

www.agriturismolapenisola.it



**Volavoce**  
ORIZZONTI VOCALI

Dino Vighesso

Presidente

Direttore Didattico

d.vighesso@volavoce.it

340 5930743

Volavoce

P.zza Dalla Chiesa, 10

Pieve di Curtarolo (PD)

info@volavoce.it

www.volavoce.it



**CARTOLIBRERIA  
SISTERS  
TI PREMIA**



**CON € 30 DI SPESA -10%** (scad. off. fine aprile)

ARTICOLI REGALO, PREZIOSI IN ARGENTO, PROFUMERIA,  
GIOCATTOLE, BIGIOTTERIA, ZAINI E TANTI SERVIZI COME:  
RILEGATURE, FOTOC. A COLORI, STAMPE DA FILE, FAX  
TIMBRI, PLASTIFICAZIONI, CORNICI E... TANTO ALTRO ANCORA

CHIUSO IL MERCOLEDÌ POMERIGGIO

P.zza G. Facco 1 - Marsango (PD) - Tel. 049 9630633

Studio Tecnico  
Progettazione e Prevenzione Incendi



Miolo geom. Enrico

Via Roma, 8 Campo San Martino (PD)

Tel./Fax 049.5590372 E-mail: enrico.miolo@tiscali.it

STUDIO DENTISTICO

Dott. Diego Gualtieri

Dottore in Odontoiatria  
e Protesi Dentaria

Campo S. Martino (PD)  
35010 - Via Roma, 12  
Tel. e Fax 049 5591950



LASER SERVICE SRL



LAVORAZIONI PLEXIGLAS

Espositori - Vettrine - Portafoto - Protezioni e complementi d'arredo

PAVIMENTI IN LEGNO

Decorazioni laser - Pav. intarsiati, geometrici e tradizionali

ARREDAMENTI

Negozi - Boutique - Bar e Uffici - Alimentari

Via XXV Aprile, 3/C Campo San Martino (PD)

Tel. 049.9601055

www.laserservicesrl.it

**MAZZA  
OSVALDO**

- AUTOMAZIONE CANCELLI
- ANTIFURTI E VIDEOSORVEGLIANZA
- IMPIANTI FOTOVOLTAICI
- IMPIANTI ELETTRICI

Campo San Martino (PD)

Pieve di Curtarolo (PD)

☎ 049 9601108

www.mazzaosvaldo.it

**p**  
piransigfrido

PROPOSTE PER ARREDARE

www.piransigfrido.it

PER CHI È STANCO DI NUTRIRSI DI UOVA AL TEGAMINO E PROSCIUTTO E MOZZARELLA QUESTO È IL CORSO GIUSTO

**CORSI DI CUCINA BASE PER PRINCIPIANTI E AMATORI**

In poche e semplici lezioni lo chef Massimiliano Meneghello  
vi svelerà i trucchi del mestiere

per sorprendere tutti con le vostre doti culinarie  
È L'OCCASIONE PER TIRARE FUORI IL CUOCO CHE È IN TE!!

**ERA  
ORA**  
eRestaurante

Info 049.55.91.323 - 348.41.35.296 - P.zza Marconi - Campo San Martino (PD)

Se siete un gruppo di amici con voglia di divertirsi possiamo creare un corso tutto per voi





# GREEN ZOO

VENDITA ANIMALI  
E TUTTO PER:  
CANI - GATTI - CRICETI - UCCELLI - PESCI E ...  
ACQUARIOLOGIA E TOELETATURA



VIA GARIBALDI, 19  
PIAZZOLA SUL BRENTA (PD)  
TEL. 049 5590384

## GOTTARDELLO ANTINFORTUNISTICA

la sicurezza al centro

Johnny Gottardello

### Nuova Apertura

Via Garibaldi, 2 - CURTAROLO (PD)  
Tel. 049 9624266 Cell. 348 7690384

E-mail: info@gottardelloantinfortunistica.it  
www.gottardelloantinfortunistica.it

## BIRRERIA & PIZZERIA

Fabbrica Birra  
Artigianale già dal 1997



### VECCHIO BIRRAIO

Via Caselle, 87 Marsango di Campo S. Martino  
Tel. 049 552088 www.vecchiobirraio.it



## Studio Dentistico

Dott. Antonio Chiumenti  
Dott. Luigi Mattarolo

Via Breda, 6 - Campo San Martino  
☎ 049 5591667

Vanity Look  
Alessia Cerato Style's  
E-mail: denisalessia@hotmail.it  
CAMPO SAN MARTINO (PD)  
Via Basse, 9  
Tel. 049 5918292 Cell. 347 1365168



di Massimo Lazzaro

Via Caselle, 60  
CAMPO SAN MARTINO (PD)  
Cell. 338 9129669

## PHARMA CHIARA

Erboristeria  
&  
Parafarmacia

DERMOCOSMESI  
PRODOTTI PER L'INFANZIA  
FITOTERAPIA INTEGRATORI  
FIORI DI BACH REPARTO SPORTIVI

INTOLLERANZE ALIMENTARI  
ANALISI DELLA PELLE  
NOLEGGIO AUSILI SANITARI  
ARTICOLI PER LA CASA

# NUOVA APERTURA

Via Garibaldi, 32  
Piazzola sul Brenta  
☎ 049 96 00 173



Associazione

## A CORPO LIBERO

Via Provinciale, 49  
CAMPO SAN MARTINO  
(presso la locomotiva)  
Cell. 349 5565397

Depliant | Biglietti da Visita | Fidelity Card | Stampa Foto

Bandiere | Banner | Cartellonistica | Vetrofanie

AD COMMUNICATION [www.stampaad.it](http://www.stampaad.it) E-mail: info@communicationad.it

**CENTRO STAMPA  
VILLA DEL CONTE**

### PROMOZIONE PROVA QUALITA'

Via rettilineo, 2  
049.9390328

### 500 BIGLIETTI DA VISITA A SOLI €. 33,00\*

il prezzo non è comprensivo dell'iva offerta valida fino al 15 Aprile 2011



# Emozioni in rima

CLASSE TERZA

DALLO SCORSO ANNO, UNA VOLTA A SETTIMANA, CON L'AIUTO DELLA MAESTRA LAURA, FACCIAMO DELLE LEZIONI SPECIALI: IMPARIAMO A CONOSCERE MEGLIO NOI STESSI, SCOPRIAMO LE EMOZIONI I SENTIMENTI, ANCHE QUELLI NEGATIVI, IMPARIAMO A CAPIRLI, ACCETTARLI E TRASFORMARLI SENZA AVERNE PAURA. DIVERSE SONO LE ATTIVITÀ REALIZZATE, LASCIAMO IN QUESTE PAGINE UN ASSAGGIO AFFETTUOSO...

*Ieri sera avevo paura  
perché la mia stanza era scura. (Francesco)*  
*Oggi sono felice  
perché sono andato da mia cugina Alice. (Francesco)*  
*Oggi mi sento impaurito  
perché mi sono rotto un dito. (Federico)*  
*Ieri mi sentivo disgustato  
perché ho mangiato un panino imburrato. (Federico)*  
*Ieri ero emozionata  
perché ho festeggiato la castagnata. (Celine)*  
*La mamma è arrabbiata  
perché è malata. (Romano)*  
*La mamma è felice  
perché è invitata al teatro La Fenice. (Romano)*  
*Che noia studiare geografia  
se prima non si legge una divertente poesia. (Chiara)*  
*Oggi sono eccitato  
perché la mamma mi ha portato a mangiare un gelato al cioccolato. (Chiara)*  
*Oggi sono contento  
perché la maestra mi ha fatto un complimento. (Christian)*  
*Oggi sono euforico  
perché ho fatto un atto eroico. (Lorenzo)*  
*Oggi sono deluso  
perché un mio alunno ha fatto il muso. (Lorenzo)*  
*Oggi mi sento molto strana  
perché sono diventata vegetariana. (Matilde)*  
*Oggi mi sento molto impaurito  
perché un cane mi ha morso un dito. (Matilde)*  
*Oggi sono contenta  
perché ho mangiato la polenta. (Diletta)*  
*Ieri ero stupito  
perché ho trovato il bagno pulito. (Michael)*  
*Oggi sono felice  
perché ho dato la vernice. (Riccardo)*  
*Oggi mi sento felicissimo  
perché ho mangiato con un amico carissimo. (Riccardo)*  
*Ieri ero giù di morale  
perché sono caduta dalle scale. (Diletta)*  
*Oggi sono arrabbiata  
perché ho avuto una bacchettata. (Giulia)*

*Oggi mi sono svegliato felice  
perché ho visto una pernice. (Ivan)*  
*Provo euforia  
quando vedo la nonna Maria. (Ivan)*  
*Mi sono sentita impaurita  
perché mi hanno rapita. (Giulia)*  
*Oggi mi sento felice  
perché ho fatto l'attrice (Sara)*



E ORA VOLETE GIOCARE UN PO' CON NOI?  
CERCATE LE **PAROLE EMOZIONATE!**

## EMOZIONI O SENTIMENTI?

O	B	P	Y	E	X	A	A	S	O	Y	A	U	S	A
P	V	R	A	R	N	M	M	T	C	Z	Q	E	V	Z
A	E	E	I	I	O	O	T	A	Z	H	N	P	U	Z
M	R	O	I	R	O	E	I	E	R	T	I	A	O	E
I	O	C	E	L	F	I	R	Z	I	E	R	F	T	T
C	R	C	B	F	L	E	G	M	A	I	Z	N	O	S
I	R	U	A	N	N	O	E	M	D	T	A	Z	D	I
Z	E	P	H	E	O	N	S	Z	V	W	I	G	A	R
I	T	A	T	Y	T	B	B	D	E	Y	O	G	Z	T
A	X	Z	K	I	E	M	O	Z	I	O	N	I	A	U
Z	S	I	A	E	P	U	A	I	S	N	A	D	B	G
E	K	O	E	N	I	D	U	T	I	L	O	S	J	N
Y	L	N	N	K	K	À	T	I	C	I	L	E	F	C
P	D	E	S	S	G	V	U	R	A	B	B	I	A	M
N	Y	F	G	E	F	T	R	Z	X	U	J	P	B	H

AFFETTO  
AMICIZIA  
EMOZIONI  
IRA  
RABBIA  
SOLITUDINE  
TERRORE

AGITAZIONE  
AMORE  
FELICITÀ  
NOIA  
SCHIFO  
SOLLIEVO  
TRISTEZZA

AMAREZZA  
ANSIA  
GIOIA  
PREOCCUPAZIONE  
SENTIMENTI  
TENEREZZA  
VUOTO



*E ora qualche  
ricetta facile facile!!*

### **Le sfogliatine al cioccolato.**

Prendere la pasta sfoglia, stenderla bene sulla carta da forno e tagliarla a spicchi. Mettere un cucchiaino di nutella (o di marmellata) dentro gli spicchi e chiudere per bene la pasta sfoglia. Posizionare bene la carta da forno, con le sfogliatine sopra un vassoio e metterlo in forno a 180 per 15 min. Aspettare un minuto che si raffreddino e poi spolverare con lo zucchero a velo. Buon appetito!

*Camilla*

### **Ricetta semplice per crostini**

Per fare dei crostini, come antipasto bisogna prendere del pane tipo da toast, e tagliarlo a fettine.

Dopo si mette dell'olio in una ciotolina e si aggiunge sale e pepe.

Con un pennello da cucina, si passa l'olio sul pane e si mette in forno caldo (150°) per circa 5 minuti. Quindi, si toglie il pane dal forno, si tagliano a fettine dei pomodorini e si mettono sopra, dopo averli salati leggermente.

Servite il tutto e...sentirete che bontà!

*Alessia*



# NATALE

## Una fredda notte



Nel freddo della notte del 24 dicembre, Babbo Natale stava andando in giro per il mondo con la sua slitta trainata dalle renne Dixen, Vixen, Comet, Dancer, Cupid, Donner, Prancer e Rudolph. Tra queste ce n'era una molto diversa dalle altre, per il suo naso rosso luminoso. Poco prima della Vigilia di Natale, anche le sue amiche renne, la prendevano in giro per questo suo naso. Quella notte, però, accadde una cosa strana: ad un certo punto, si formò una fitta nebbia e Babbo Natale non poteva più proseguire il suo giro, perché le renne non vedevano le strade. Babbo Natale era molto triste, perché non poteva consegnare i regali ai bambini, che lo stavano aspettando. Anche la renna Rudolph era amareggiata, tanto che dal dispiacere il suo naso si illuminò tantissimo. In quel momento a Santa Claus venne una super idea e fece un salto di gioia: Rudolph avrebbe guidato la slitta, illuminando la strada con il suo naso, anche in mezzo alla nebbia. Così la renna si sentì davvero utile e fu molto felice; anche le altre renne si resero conto di quanto lei fosse importante e la incoraggiarono a mettersi davanti, per guidare tutte loro. Da quel giorno non la presero più in giro e capirono che le cose che a volte sono diverse, da quelle degli altri, possono essere comunque utili e anche belle.

*Anna M. e Marco M.*

## LAVORETTI DI NATALE

Le classi quarta e quinta hanno fatto dei lavoretti, per il Mercatino della Solidarietà che viene organizzato, ogni anno, dai nostri genitori, insieme alle nostre maestre. Tutti noi siamo stati divisi in tre gruppi misti, a seconda del lavoro che si voleva fare: si poteva scegliere tra DECOUPAGE, TRAFORO, PASTA DI MAIS. Nel laboratorio di pasta di mais c'erano circa una decina di bambini delle 2 classi. Abbiamo lavorato questa pasta, fatta di colla, amido di mais, olio di vasellina, succo di limone. Bisognava modellarla con le mani e bisognava tenerla molle se no si seccava. Abbiamo realizzato dei porta foto, dei porta messaggi, delle decorazioni per alberelli di legno. A me è piaciuto molto fare questa attività.



*Palline di polistirolo, decorate a decoupage*



*Noemi e Giulia C.*



# STRANE. . . MA VERE . . .

## Lezione di inglese

"Come si dice caldo in inglese?"

"SCOTEX!!!"

"Come si dice temperino in inglese?"

"Sharm el Sheik"



## Lezione di grammatica: i nomi collettivi

"Un insieme di insetti?"

"ESAPOLIS!!!!"

"Un insieme di ulivi?"

"Uliveto"

"No, non può essere... perché uliveto è il nome dell'acqua!!!"

Classe quarta



Visitate il sito web della classe terza:

[www.millescintille.it](http://www.millescintille.it)

TANTE NOTIZIE SU QUELLO CHE  
FACCIAMO A SCUOLA E A CASA, E  
POI BARZELLETTE, RACCONTI

POESIE, RICETTE, ECC.

VISITATE SPESSE IL

NOSTRO SITO, PERCHÉ OGNI

GIORNO SCRIVIAMO COSE NUOVE!

MA QUANTE COSE  
FANNO IN QUESTA  
SCUOLA?!!!





# 27 GENNAIO: IL GIORNO DELLA MEMORIA

Per non dimenticare

In occasione del 27 gennaio, giorno della memoria, le classi hanno letto dei libri, su questo argomento:

- "Il bambino con il pigiama a righe" (classe quinta)
- "Il diario di Anna Frank" (classe quarta)
- "L'orso Otto" (classe terza)
- "La portinaia Apollonia" (classe seconda)

Il 28 gennaio, ci siamo riuniti in palestra e ogni classe ha presentato il lavoro fatto con i compagni e le maestre. Alla fine tutti i lavori sono stati messi in biblioteca.

Noi di classe quinta, abbiamo costruito un libro sulla storia che abbiamo letto: dentro ci sono i nostri disegni e le nostre riflessioni.

*Paolo e Marco B.*

Il giorno 27 gennaio 2011, noi bambini di classe quinta abbiamo ricordato "Il giorno della memoria", parlando degli ebrei morti per colpa dei tedeschi durante la seconda guerra mondiale.

In classe, giorni prima, abbiamo iniziato a leggere il libro "Il bambino con il pigiama a righe" che parla di un bambino tedesco, figlio di un ufficiale nazista, che si trasferì da Berlino ad Auschwitz e conobbe attraverso un filo spinato un bambino ebreo di nome Shmuel. I due diventarono amici per la pelle; purtroppo questa amicizia finirà tristemente, perché il bambino ebreo finirà in una camera a gas. La maestra ci ha fatto vedere anche un cartone animato che racconta questa storia. Quando ci siamo ritrovati tutti in palestra, abbiamo spiegato ai bambini delle altre classi, quello che avevamo fatto e ciò che avevamo pensato riguardo questa storia. Abbiamo raccolto i disegni fatti e i nostri testi, in un grande libro che è stato messo in biblioteca, così tutti possono guardarlo e leggerlo.


*Erica e Giulia Z.*





# GIORNATA DELLA MEMORIA

Riflessioni presentate a tutti i compagni della scuola dai bambini di classe terza



Ciao a tutti. Sono Otto, mi piacerebbe raccontarvi la mia storia.

La mia è una storia molto triste, ma molto significativa perché cerca di non dimenticare ciò che è accaduto. Vi anticipo qualcosa...

Ero il regalo di compleanno di Davide. Davide e il suo miglior amico Oscar mi chiamarono Otto. Insieme ci divertivamo molto, facevamo anche molti scherzi, con loro ho perfino imparato a scrivere! Davide ad un certo punto dovette mettere sui vestiti una stella gialla: tutti dovevano vedere che lui era diverso. Tutti quelli che erano come lui la misero. Poi Davide fu portato via con un camion e mi lasciò con Oscar. Qualche tempo dopo un bombardamento mi separò anche da Oscar e... mi

ritrovai in America. Proprio in un paese sconosciuto il destino volle farmi rincontrare i miei amici d'infanzia.

Ungerer Tomi, *Otto*, Milano, Mondadori, 2003.



Dopo l'ascolto della storia di Otto ci siamo chiesti: ma gli uomini non sono tutti uguali?

Abbiamo cercato di dare una risposta alla domanda posta da Otto, Davide e Oscar. Abbiamo concluso le nostre riflessioni affermando che le persone sono tutte uguali. Tutti soffriamo, tutti piangiamo, tutti sorridiamo, a tutti piace stare insieme agli amici, tutti vogliono bene al papà e alla mamma (anche se qualche volta ci sgridano), ai fratelli, alle sorelle, ai nonni...

Abbiamo deciso di indossare la stella, il simbolo che distingueva gli ebrei dalle altre persone durante gli anni in cui i nostri nonni erano bambini. Effettivamente siamo diversi perché...

- io sono simpatica
- io sono curiosa
- io sono brava
- io sono vanitosa
- io sono vivace
- io sono di origine africana
- io sono italiano
- io sono intelligente
- io sono tedesco
- io sono cocciuta
- io sono giocherellone
- io sono poco attenta
- io sono chiacchierona
- io sono socievole
- io sono rumoroso
- ...

A volte ci distinguiamo per il colore della pelle, per l'altezza, le capacità manuali, la bravura sportiva, le idee, la religione, i sogni... Proprio grazie a queste caratteristiche diventiamo persone uniche, irripetibili, persone che esprimendosi hanno il dovere di rendere il mondo in cui vivono migliore. Siamo persone e abbiamo tutti gli stessi diritti, quindi non servono simboli per distinguerci: è meglio togliere la stella!

Non è semplice capire il significato delle parole che in questi giorni si rincorrono nei giornali, alla tv, a scuola: guerra, lager, campo di concentramento, nazismo, shoah, sterminio, camere a gas.... Forse perché sono parole che non abbiamo mai vissuto, che non fanno parte della nostra vita. Otto ci ha accompagnato a fare un viaggio nel passato, ci ha accompagnato e ci accompagna a non dimenticare ciò che è stato.

Speriamo che queste conversazioni ci aiutino a non dimenticare ciò che è accaduto e che ancora oggi accade nel mondo.





## FILO DIRETTO CON... LA BOSNIA



Continua anche quest'anno la relazione d'amicizia fra la nostra scuola e la quella bosniaca di Gornja Orahovica, nell'ambito del progetto "Scuole ponti di pace", che coinvolge alcune scuole primarie e secondarie di primo grado del padovano, ognuna gemellata con una scuola bosniaca.

I bambini delle classi seconda e terza di Campo San Martino e gli alunni della classe quarta di Gornja si sono scambiati notizie, disegni, ritratti e recentemente le rispettive "identity cards", nonché alcuni segnalibri personalizzati. La lingua di comunicazione è sempre l'inglese.



Grazie alla collaborazione dei genitori, alla fine di settembre 2010, presso



la nostra scuola è stata realizzata una raccolta di materiale scolastico, poi mandato, tramite i volontari del Comitato di Sostegno alla Forze e Iniziative di Pace alla scuola di Gornja Orahovica. Successivamente, con parte del ricavato del Mercatino di Natale, anche quest'anno i genitori hanno inviato

una donazione finalizzata al rinnovamento della biblioteca della loro scuola.

Il progetto di rete "Scuole Ponti di Pace" prevede inoltre per **aprile 2011** la **visita di una delegazione di insegnanti bosniaci**, per condividere esperienze e riflessioni sulla didattica dell'insegnamento della geografia e della lingua inglese: un caloroso benvenuto agli ospiti che visiteranno la nostra scuola lunedì 4 aprile!



### IL NOSTRO ORTO

Il 25 novembre, durante il dopo mensa, sono arrivati a scuola i sig.ri Alberto e Flavio Bianco, di un'azienda agricola di Marsango, con due trattori, per cominciare i lavori nell'orto. Un trattore aveva un rimorchio pieno di letame e l'attrezzo spandiletame, l'altro trattore aveva un grosso aratro.

Lo spandiletame è passato e ha buttato il letame in un'area del giardino, sul lato nord ovest, dove abbiamo stabilito che si farà l'orto. L'aratro ha arato il terreno, in modo da girare la terra e mescolarla con i sali minerali presenti nel letame. Qualche bambino si è lamentato per la "puzza", ma non era poi così forte.

Finito il lavoro, tutti abbiamo applaudito e detto grazie e i sig.ri Bianco sono tornati nella loro azienda. E' stato proprio bello e interessante vedere dei trattori che lavoravano la terra, così da vicino!

Qualche settimana fa, alcuni papà della classe terza, hanno fresato il terreno e hanno messo dei sostegni in ferro, che serviranno per tenere la rete antigrandine, almeno in una gran parte dell'orto.

Noi intanto abbiamo cominciato a pensare a cosa seminare e a come mettere i vari ortaggi nella nostra "aiuola", in modo che le diverse piante si diano un aiuto "ecologico" tra loro, tenendo lontani i parassiti o le erbe infestanti.

I bambini di classe terza, hanno anche preparato alcuni progetti, per vedere come suddividere meglio lo spazio che abbiamo a disposizione.



*Pietro e Marco B.*



## Prossimamente nella nostra scuola:

4 aprile 2011  
visita di alcuni  
amici dalla Bosnia

28 aprile 2011:  
lezione con i  
Carabinieri!

Visite e laboratori con i  
nonni di Villa Breda e  
i ragazzi del C.E.O.D

Letture in  
biblioteca con  
mamme e nonni

aprile 2011  
Festa della Frutta  
con giochi e  
laboratori a classi  
aperte

Marzo-maggio: lezioni di  
sport con Matteo (assoc.  
Sport Team) e festa finale  
a giugno!

Laboratori storico-  
artistici sugli Egizi  
e sui Romani

giugno 2011:  
ORTO-festival con  
la partecipazione di  
Slow Food

Laboratori con  
ETRA e uscite  
nel territorio

CIAO, AMICI!  
CI VEDIAMO NEL  
PROSSIMO NUMERO  
DEL GIORNALINO!!

Laboratori in  
biblioteca con  
Maga Camaja



### Continuano le presentazioni di alcuni redattori.

Ciao, io mi chiamo Anna Favero e sono una bambina di classe quinta. Sono simpatica, allegra e molto brava ad usare il computer. In classe sono attenta e tranquilla. Amo molto stare in giardino e giocare con i miei cagnolini. Sono molto alta, ho gli occhi marroni e i capelli castani. A scuola, i miei migliori amici sono : Nicola D., Erica, Camilla e Giulia Z. Da grande vorrei fare l'insegnante di scuole elementari.

Ciao, io mi chiamo Erica Intersimone , ho 10 anni e frequento la scuola di Campo San Martino G. Marconi. Io sono una gran dormigliona! Di sport pratico la ginnastica artistica e mi diverto molto. Mi descrivo così: ho i capelli corti castano chiaro, gli occhi verdi, sono alta 1,51 e chiacchiero spesso ( sinceramente ). Ho un fratello di nome Silvio che è un "terremoto", e noi due litighiamo sempre. A scuola mi diverto molto e i miei giorni preferiti sono il martedì e il venerdì. A me piace molto viaggiare, e vorrei andare in Sud Africa. Se a casa mi sto annoiando, accendo il mio stereo e mi metto a cantare e ballare. Ho un gatto di nome Garfield, perchè è identico a quello dei cartoni.



**SPECIALIZZATA GASTRONOMIA  
DI PESCE** anche su prenotazione



**Ricette  
di nostra  
produzione  
e prive  
di conservanti**

**COTTURA  
SU RICHIESTA  
"AL MINUTO"**

*Insalata di mare, paella di solo pesce, zuppa di pesce, ragù all'astice, fritto misto, grigliata mista, seppie con radicchio, seppie ripiene...*

**MARSANGO di CAMPO SAN MARTINO (PD)** via Busiago 104 • Tel **049 9630543** Cell **346 7297362**  
Martedì: 17,30-21 • Mercoledì e Giovedì: 10-13/17,30-21 • Venerdì/Sabato/Domenica: 10-13/17,30-21 • Chiuso il lunedì



**Menù di pesce**  
a partire da **18 euro**

*Sempre prodotti  
freschi di giornata*

*Per eventi e ricorrenze  
menù particolari  
a vostra scelta*

**PROSSIMA APERTURA** nuovo negozio da Asporto a **CAMISANO VICENTINO**  
a due passi dal centro

**PROSSIMA APERTURA a CAMISANO VICENTINO**